

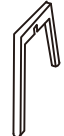
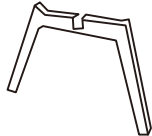




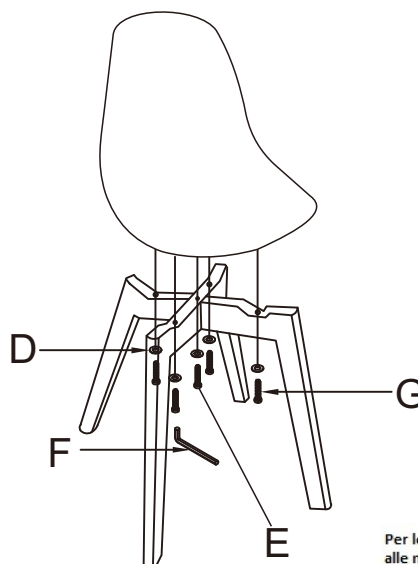
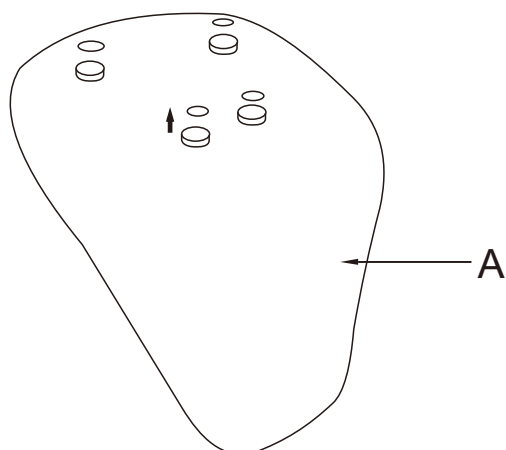
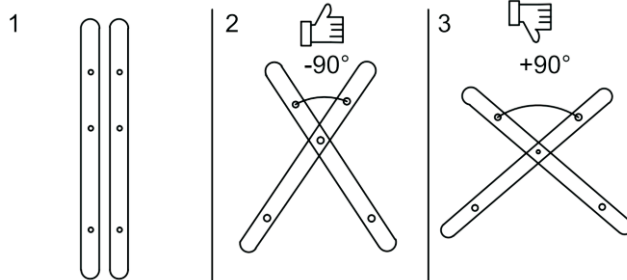
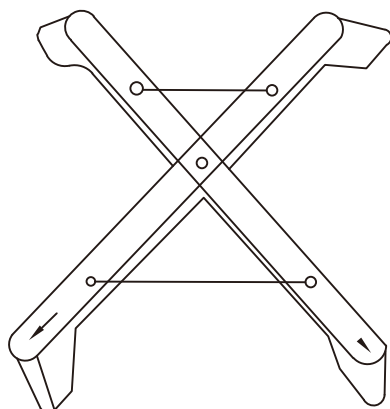


SEDIA PATCHWORK - Istruzioni di montaggio



AX1 	BX1 	CX1 
Dx5 	Ex1 	FX1 
Gx4 		



Per lo smaltimento fare riferimento alle norme locali dei rifiuti differenziati e indifferenziati.



Istruzioni d'uso da tenere e conservare per eventuali usi futuri. Seguire con attenzione le istruzioni di montaggio per evitare danni al prodotto. Posizionare su una superficie piana e controllarne la stabilit . Prima dell'utilizzo verificare che il montaggio sia stato effettuato in maniera corretta. Pulire con un panno umido ed eventualmente con detergenti non aggressivi/abrasivi. Il contatto con gli agenti atmosferici esterni (pioggia, neve etc....) e l'esposizione ai raggi solari, possono pregiudicare la regolare durata del prodotto. Non salire con i piedi o saltare sul prodotto. Il prodotto e l'imballo possono contenere piccole parti che se ingerite possono portare a soffocamento. Tenere lontano dalla portata dei bambini. L'uso improprio del prodotto declina ogni responsabilit  del produttore.