

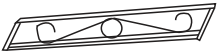
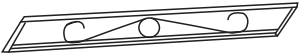




















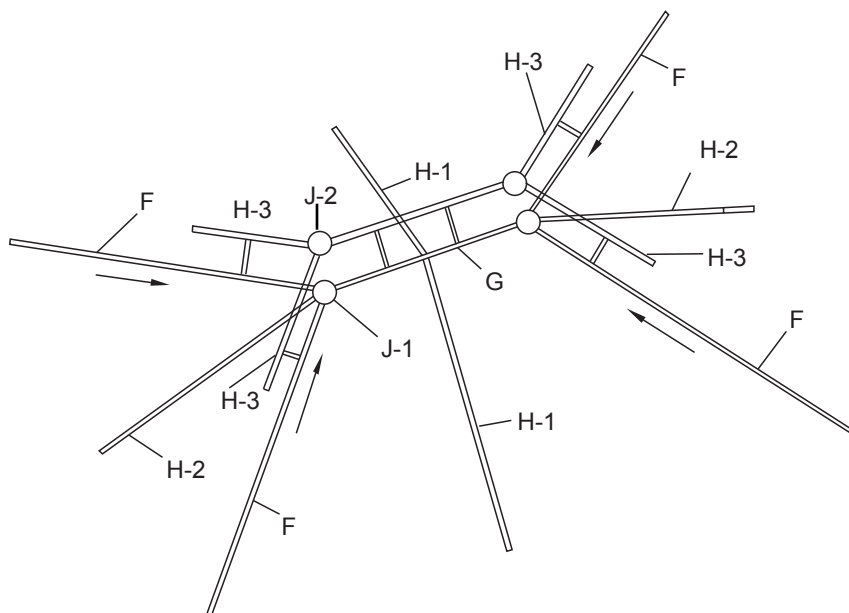
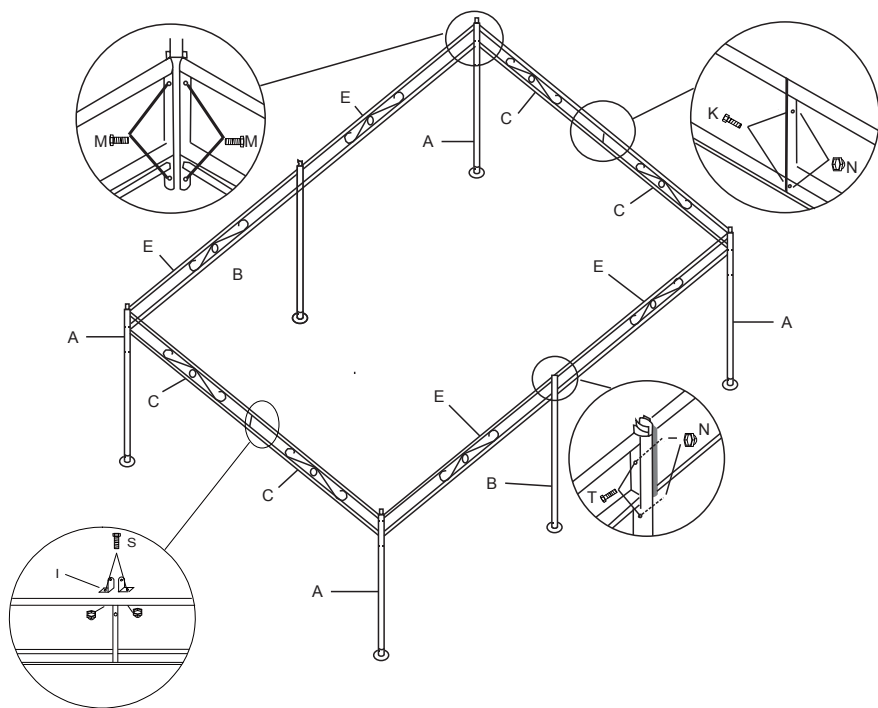


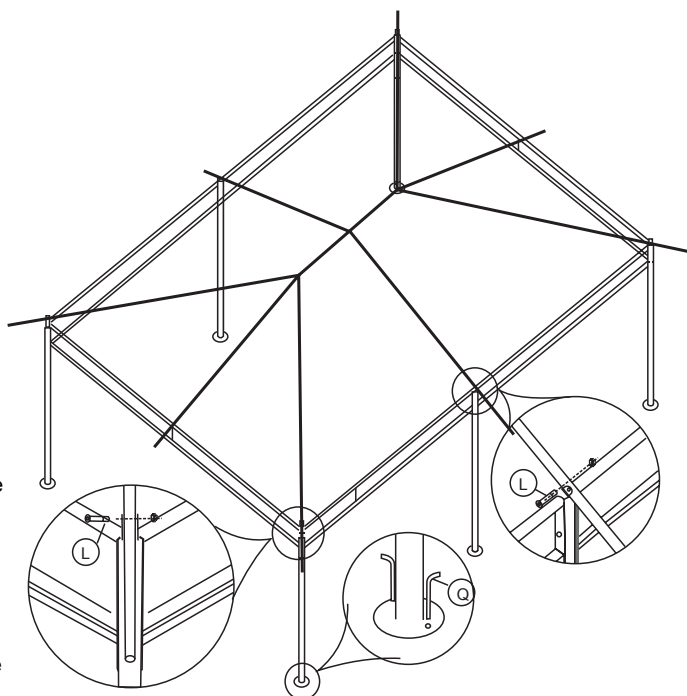
# ISTRUZIONI MONTAGGIO

## GAZEBO ABRI 3X4

A	4				
B	2				
C	4				
E	4				
F	4				
G	1				
H-1	2		H-2	2	
H-3	4		I	4	
J-1	2		J-2	2	
L	8	  M5X30	O	6	
P-1	1		P-2	1	
Q	12		R	2	
S	4	 M6X25	T	4	 M6X47
M	16	 M6X45	N	28	
K	4	 M6X12			

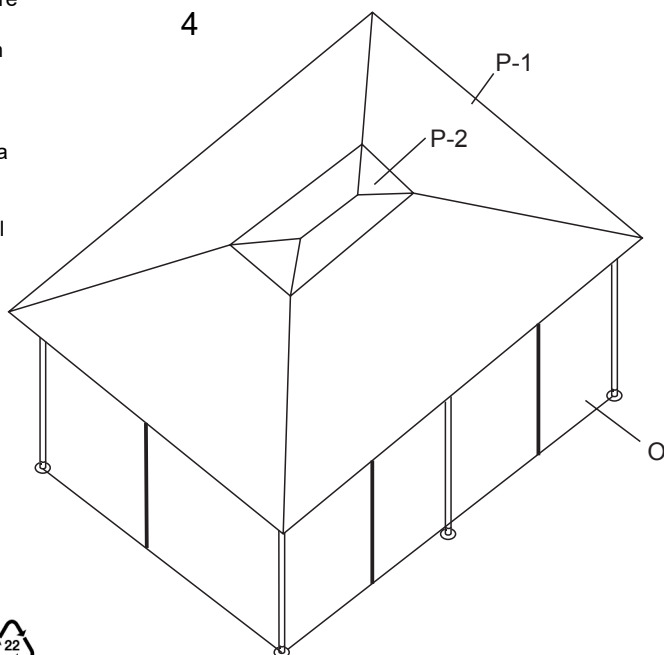


3



**Istruzioni uso** da tenere e conservare per eventuali usi futuri. Posizionare su una superficie piana e controllarne la stabilit . Prima dell'utilizzo verificare che il montaggio sia stato effettuato in maniera corretta. Pulire con un panno umido ed eventualmente con detergenti non aggressivi/abrasivi. Non salire con i piedi o saltare sul prodotto. Il prodotto e l'imballo possono contenere piccole parti che se ingerite possono portare a soffocamento. Tenere lontano dalla portata dei bambini. Il contatto diretto con gli agenti atmosferici esterni (pioggia, neve etc.....) e l'esposizione diretta ai raggi solari, possono pregiudicare la regolare durata del prodotto. L'uso improprio del prodotto declina ogni responsabilit  del produttore .

4



Per lo smaltimento fare riferimento alle norme locali dei rifiuti differenziati e indifferenziati.