





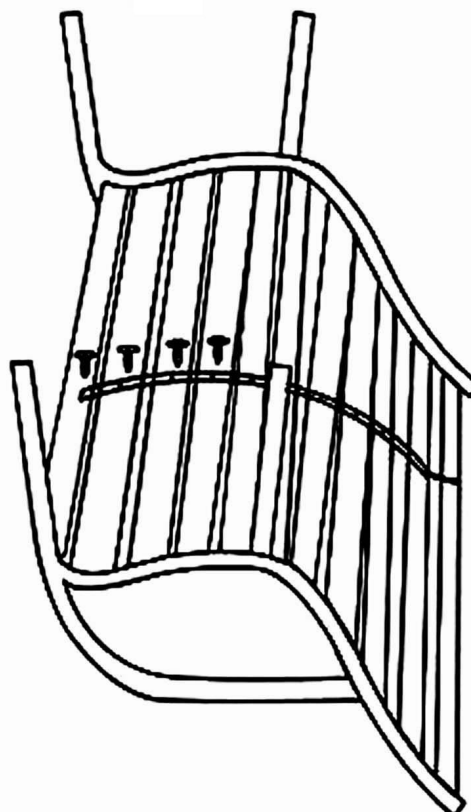
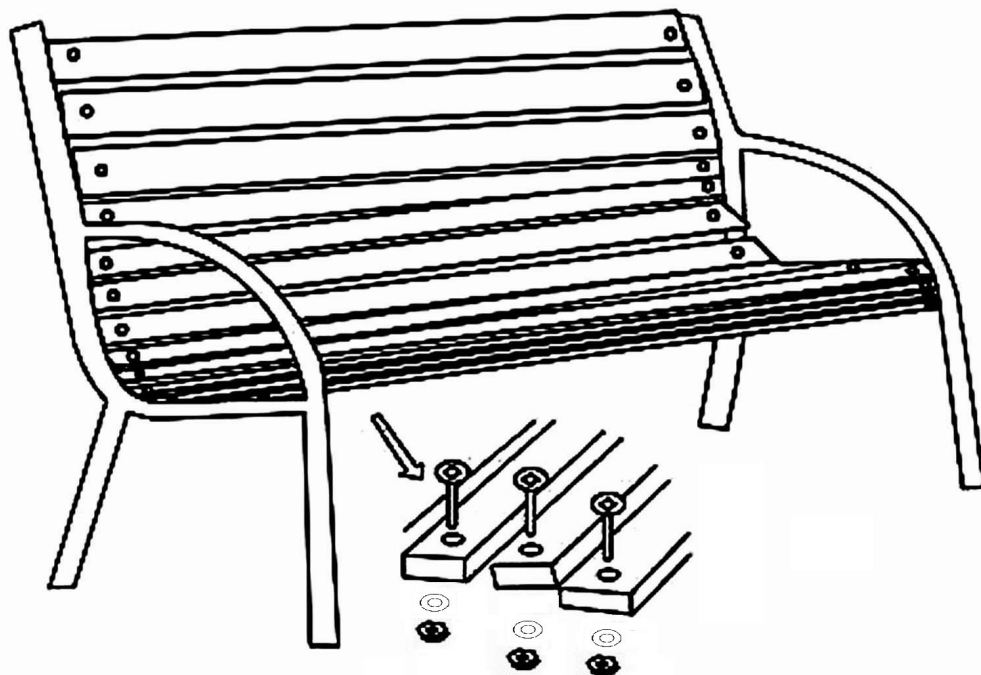


# ISTRUZIONI MONTAGGIO

## PANCHINA STREET

| 1   | 2   | 3   | 4   | 5  | 6   |
|---|---|---|---|--|---|
|  |  |  |  |  |  |
| 24PCS   | 24PCS   | 12PCS   | 2PCS  | 12PCS  | 1PCS  |



**Istruzioni uso** da tenere e conservare per eventuali usi futuri. Posizionare su una superficie piana e controllarne la stabilit . Prima dell'utilizzo verificare che il montaggio sia stato effettuato in maniera corretta. Pulire con un panno umido ed eventualmente con detergenti non aggressivi/abrasivi. Non salire con i piedi o saltare sul prodotto. Il prodotto e l'imballo possono contenere piccole parti che se ingerite possono portare a soffocamento. Tenere lontano dalla portata dei bambini. Il contatto diretto con gli agenti atmosferici esterni (pioggia, neve etc.....) e l'esposizione diretta ai raggi solari, possono pregiudicare la regolare durata del prodotto. L'uso improprio del prodotto declina ogni responsabilit  del produttore .

Per lo smaltimento fare riferimento alle norme locali dei rifiuti differenziati e indifferenziati.

